

# GESTALTUNGSVORLAGEN

Einen Adventskalender zu gestalten ist ganz einfach.  
Es gibt zwei Möglichkeiten:

## 1. OPTION

Du lädst unsere Standzeichnung  
runter und gestaltest den kompletten  
Kalender nach deinen eigenen Ideen

## 2. OPTION

Oder du nutzt eine unserer  
zahlreichen Gestaltungsvorlagen  
und bist in nur 5 Schritten am Ziel



Merry  
**CHRISTMAS**



1.

WÄHLE DEIN PRODUKT

2.

WÄHLE DEINE GESTALTUNGSVORLAGE  
anhand des Namens oder der Motivnummer.

3.

PLATZIERE DEIN LOGO  
an einer/mehreren von dir gewünschten Stelle(n).

4.

INDIVIDUALISIERE DEIN PRODUKT  
mit deiner Werbebotschaft/deinem Weihnachtsgruß  
oder verändere dein Motiv farblich.

5.

FERTIG IST DEIN ADVENTSKALENDER  
mit individualisierter Gestaltungsvorlage.



## INFO:

Unsere Gestaltungsvorlagen sind nicht nur für quere Adventskalender angelegt. Viele Gestaltungsvorlagen eignen sich auch für andere Formate.



RUND



QUADRATISCH



HOCHFORMAT



TOWER



HAUS



LKW

# ADVENTSKALENDER HAUS

NEU



215876 – MC Tannenbaum

NEU




215871 – Happy Holidays

NEU



215873 – Goldenes Rentier

NEU



215850 – Schneemann mit Hase

NEU



215865 – Weihnachtsmann mit Schneeflocke

NEU



215857 – Make a Wish




215295 – Merry Christmas Tanne



211076 – Weihnachtshaus, Grau



211197 – Weihnachtstiere



212986 – Weihnachtstraum



211056 – Rote Hirsche

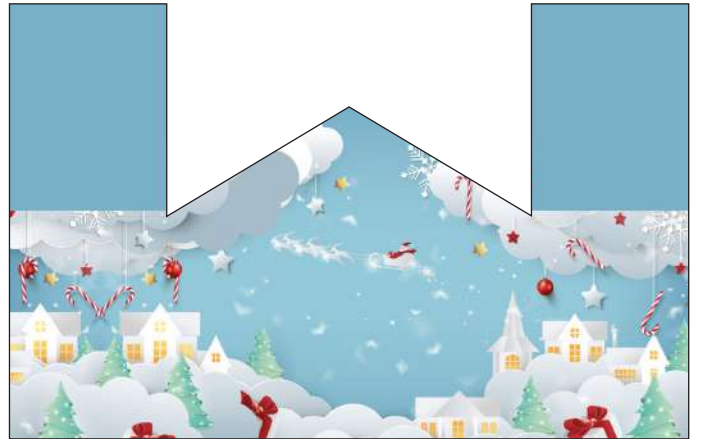


211165 – Weihnachtsmann im Kamin






211075 – Christbaumkugeln Gold



213581 – Winterstadt



214275 – LED Tanne



215407 – Boutique in Blau

Ansicht

